



Individuelle Datensicherung und Rückschreibung

Inhalt

1	Information zur individuellen Datensicherung	1
2	Automatische Sicherung der Daten durch das System	1
3	Manuelle Sicherung der Daten durch das System	2
4	Rückschreibung der Daten aus Backup.....	3

Dokumenthistorie

Version	Datum	Bearbeiter	Beschreibung
V0.01	01.11.2023	Florian Götz	Erstellung
V0.02	01.11.2023	Michael Unruh	Ergänzung
V1.00	01.11.2023	Florian Götz	Freigabe

1 Information zur individuellen Datensicherung

Derzeit erfolgt die Sicherung der Daten täglich und wird für jeweils sieben Tage aufbewahrt. Dies geschieht automatisch über den Provider und beinhaltet immer die gesamte Datenbank. Damit ist die Rücksicherung nicht für einzelne Vereine ausgelegt.

Durch die Funktion der individuellen Datensicherung können die Daten eines einzelnen Vereins gesichert und zurückgeschrieben werden.

2 Automatische Sicherung der Daten durch das System

Eine automatische Sicherung der Daten erfolgt per Cron Job immer zu jedem ersten des Monats für jeden Verein.

Kurzbeschreibung / Benutzeranleitung

„Mitgliederverwaltung im Bayerischen Trachtenverband“



3 Manuelle Sicherung der Daten durch das System

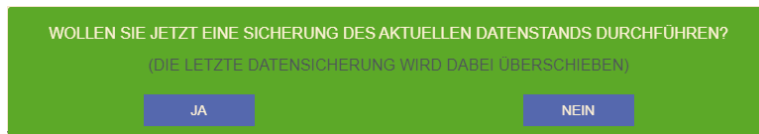
Die manuelle Sicherung ist für den Fall gedacht, um Daten aus der letzten Sicherung wiederherstellen zu können.

Dies kann für einen Verein dann nützlich und interessant sein, wenn mehrere Datensätze verändert werden sollen und dabei Fehler passieren. Mit der individuellen Sicherung können die Daten auf den Stand der letzten Sicherung zurückgesetzt werden.

Um eine manuelle Sicherung **VOR** dem Bearbeiten von Datensätzen der Mitgliederverwaltung durchzuführen, bitte auf den Button „Datensicherung“ im Bereich „Verein“ klicken:



Es erscheint eine Hinweismeldung mit der Frage, ob man eine Sicherung erstellen und somit den letzten Datensicherungsstand überschreiben möchte:



Wird dieses mit „JA „bestätigt, wird eine Sicherung der aktuellen Vereinsdaten erstellt.

Kurzbeschreibung / Benutzeranleitung

„Mitgliederverwaltung im Bayerischen Trachtenverband“



4 Rückschreibung der Daten aus Backup

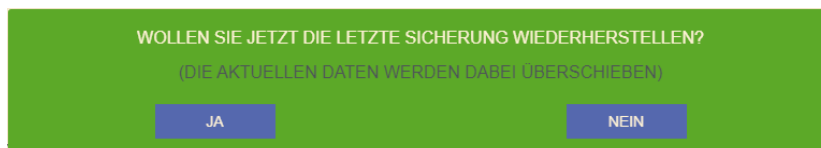
Wenn eine Sicherung der Daten im Vorfeld erzeugt wurde und man diesen Stand wieder zurückholen möchte, z. B. aufgrund mehrerer Fehleingaben, kann man dieses über den Button Rückschreibung im Bereich „Verein“ machen.

!! Es werden alle Änderungen seit der letzten Sicherung überschrieben!!


Hierzu bitte auf den Button „Rückschreibung“ im Bereich „Verein“ klicken:



Es erscheint eine Hinweismeldung mit der Frage, ob man eine Wiederherstellung durchführen möchte vom letzten Sicherungsstand:



Wird dieses mit „JA“ bestätigt, werden alle Änderungen seit der letzten Sicherung überschrieben.



Die Rückschreibung dauert ca. ein bis 2 Minuten. Das liegt an der hierarchischen Struktur, diese muss nach der Rückschreibung neu aufgebaut werden.